

Tutorial Moodle

(2020)

ACESSO

Para acessar o moodle acesse a página <https://www.ggte.unicamp.br/>

Avisos Importantes:

- 1) Esta é uma página web temporária do GGTE (www.ggte.unicamp.br). O portal do Grupo Gestor de Tecnologias Educacionais (GGTE) está sendo reestruturado e voltará ao ar em breve.
- 2) Para acessar o **Google Classroom** é necessário estar logado no Google **apenas com a conta da UNICAMP**.
- 3) O novo Ambiente Moodle agora está na Nuvem Unicamp e contém as **disciplinas/turmas** referentes ao primeiro e segundo semestre de 2019 e as disciplinas/turmas de 2020 que já tinham sido carregadas, contabilizando um total de 5400 disciplinas/turmas. As disciplinas e seus conteúdos referentes ao período de 2015 a 2018, no momento, estão indisponíveis. A estratégia para disponibilização ainda está sendo estudada.
- 4) Nos cursos, apenas **arquivos publicados por professores** estão acessíveis. Os arquivos de aluno estão sendo verificados para futura disponibilização.
- 5) O **tema** Essencial não está mais disponível nesta versão de Moodle, tendo sido substituído por um novo tema (Boost).
- 6) A **autenticação** (acesso ao Moodle) agora é feita pela Autenticação Central da Unicamp - a mesma do e-mail institucional. Portanto, somente os usuários que possuem conta @dac e @unicamp tem acesso ao Moodle. **Usuários externos** não conseguirão acessar o Moodle, por enquanto. Uma nova forma de acesso para usuários externos ainda está sendo estudada.

Sistemas disponíveis:

Clique no ícone para acessar o sistema desejado:




Em seguida clique no moodle

GLOBAL CLIMATE STRIKE ■ 全球氣候罷課 ■ MOVILIZACIÓN MUNDIAL POR EL CLIMA ■ GLOBALER KLIMASTREIK ■ GREVE MONDIALE POUR LE CLIMAT ■ JEBA UNIVER KILIM ■ MOBILITACION GLOBALIS PELLO CLIMA ■ グローバル気候ストライキ ■ 世界気候ストライキ

ACESSO

Entre em uma das duas opções para logar



Site announcements

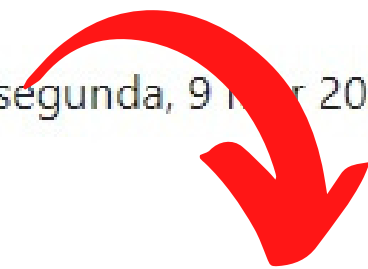


Bem vindos!

por Administrador Moodle GGTE - segunda, 9 de março de 2020, 10:21

Caros usuários,

Para **acessar o Moodle**, clique em **Acessar**, no canto superior direito.



LOGIN


Informe seu email acadêmico ou RA, e a senha



AUTENTICAÇÃO UNICAMP



Acessar Sistemas / Serviços:

 Usuário

Utilize o seu usuário Unicamp ou RA, sem o @unicamp.br

 Senha

Entrar

NOTAS E AVISOS:

Por que o sistema que acessei me encaminhou para esta página?

Prezado usuário, para autenticar nos sistemas e serviços da universidade utilize a senha definida no **Senha UNICAMP**.

Ao utilizar este serviço o usuário declara estar de acordo com a resolução que estabelece as normas e procedimentos de uso.
Instrução Normativa ConTIC IN-01/2019

[Esqueci a senha](#) :: [Senha expirou](#)



Página principal

Editar perfil

Luiz Carlos



Personalizar esta página

Painel

🏠 Página inicial do site

📅 Calendário

📁 Arquivos privados

🎓 Meus cursos

🎓 G_AM064C_2020S1

🎓 G_AM064B_2020S1

🎓 G_AM064A_2020S1

Avisos Importantes - MOODLE

1) O novo Ambiente Moodle agora está na Nuvem Unicamp e contém as **disciplinas/turmas** referentes ao primeiro e segundo semestre de **2019** e as disciplinas/turmas de **2020** que já tinham sido carregadas, contabilizando um total de 5400 disciplinas/turmas. As disciplinas e seus conteúdos referentes ao período de 2015 a 2018, no momento, estão indisponíveis. A estratégia para disponibilização ainda está sendo estudada.

2) **Nos cursos, apenas arquivos publicados por professores estão acessíveis. Os arquivos de aluno estão sendo verificados para futura disponibilização.**

3) O **tema** Essencial não está mais disponível nesta versão de Moodle, tendo sido substituído por um novo tema (Boost).

4) A **autenticação** (acesso ao Moodle) agora é feita pela Autenticação Central da Unicamp - a mesma do e-mail institucional. Portanto, somente os usuários que possuem conta @dac e @unicamp tem acesso ao Moodle. **Usuários externos** não conseguirão acessar o Moodle, por enquanto. Uma nova forma de acesso para usuários externos ainda está sendo estudada.

5) Caso necessite de auxílio, entre em contato pelos telefones: (19) 3524-2264 ou (19)

Carregar disciplinas



Carregar disciplinas (Acesso exclusivo para Professores)

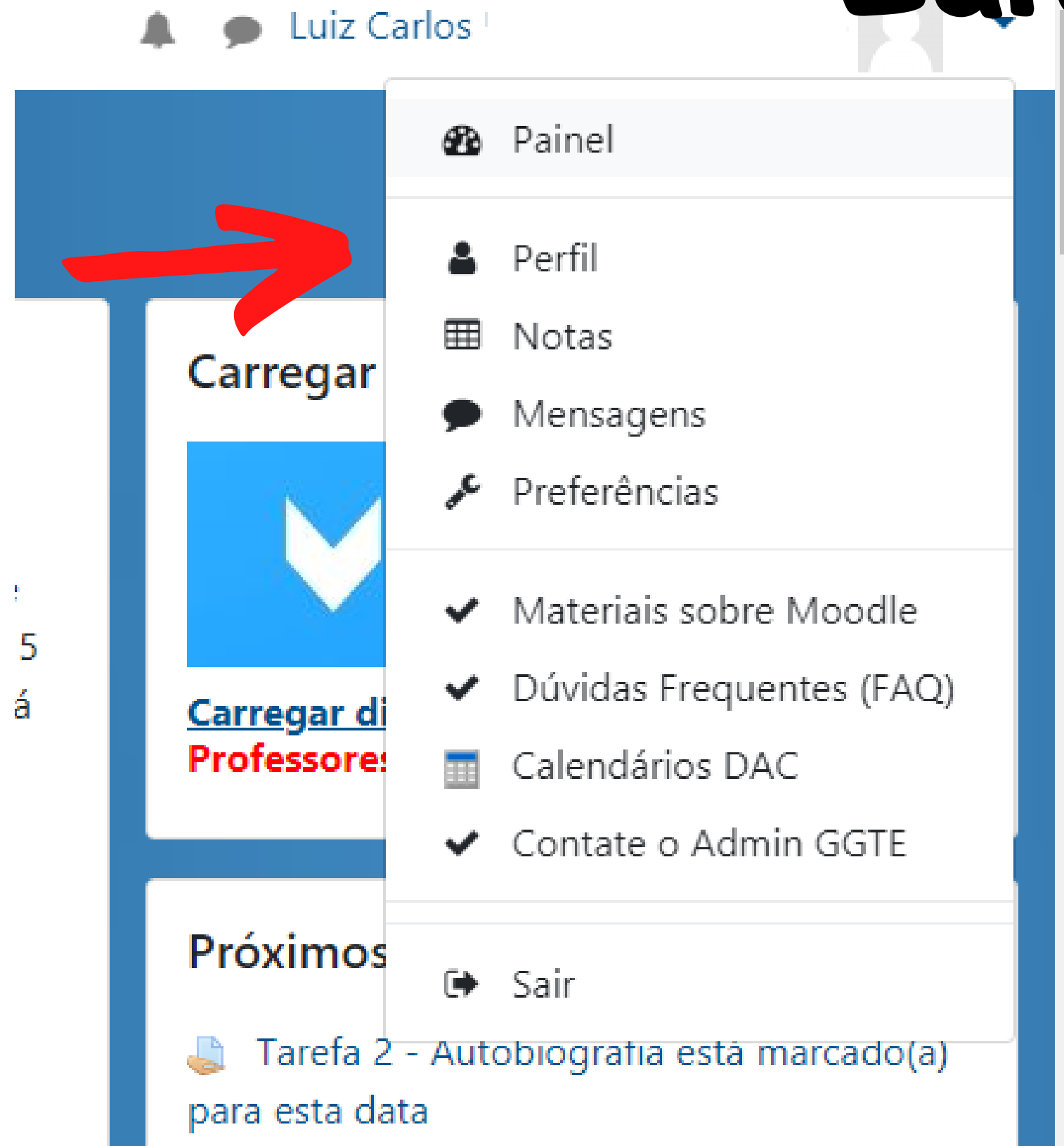
Próximos eventos

📄 Tarefa 2 - Autobiografia está marcado(a) para esta data
Amanhã, 23:55

📄 Tarefa 2 - Autobiografia está marcado(a) para esta data
quarta, 25 março, 23:55

Disciplinas

Editar perfil



The image shows a user interface for a Moodle account. At the top, the name "Luiz Carlos" is displayed next to a notification bell and a speech bubble icon. Below this, a blue header bar contains a red arrow pointing to the right. A dropdown menu is open, listing several options: "Painel", "Perfil", "Notas", "Mensagens", "Preferências", "Materiais sobre Moodle", "Dúvidas Frequentes (FAQ)", "Calendários DAC", "Contate o Admin GGTE", and "Sair". The "Perfil" option is highlighted. To the left of the menu, there are sections for "Carregar" and "Próximos" with a "Carregar di Professores" button. At the bottom, a task is listed: "Tarefa 2 - Autobiografia está marcado(a) para esta data".

Luiz Carlos

Carregar

Carregar di Professores

Próximos

Tarefa 2 - Autobiografia está marcado(a) para esta data

- Painel
- Perfil
- Notas
- Mensagens
- Preferências
- Materiais sobre Moodle
- Dúvidas Frequentes (FAQ)
- Calendários DAC
- Contate o Admin GGTE
- Sair

Ao editar o perfil é possível mudar o idioma e adicionar uma foto a sua conta.

Adicionar foto

Primeiro clique em
modificar perfil



Painel

- Página inicial do site
- Calendário
- Arquivos privados
- Meus cursos
- G_AM064C_2020S1
- G_AM064B_2020S1
- G_AM064A_2020S1

Luiz Carlos

Painel / Perfil

Redefinir a página para o

Mensagem

Modificar perfil

Idioma preferido

Preferências do fórum

Preferências do editor

Preferências do curso

Preferências do calendário

Preferências de mensagens

Preferências de notificação

Logins vinculados

Carreg

Carrega

Profess

Íltimos avisos

Detalhes do usuário

Relatórios

Sessões do navegador

Visão geral das notas

Endereço de email

Modificar perfil

Adicionar foto

Arraste a imagem até o lugar indicado.

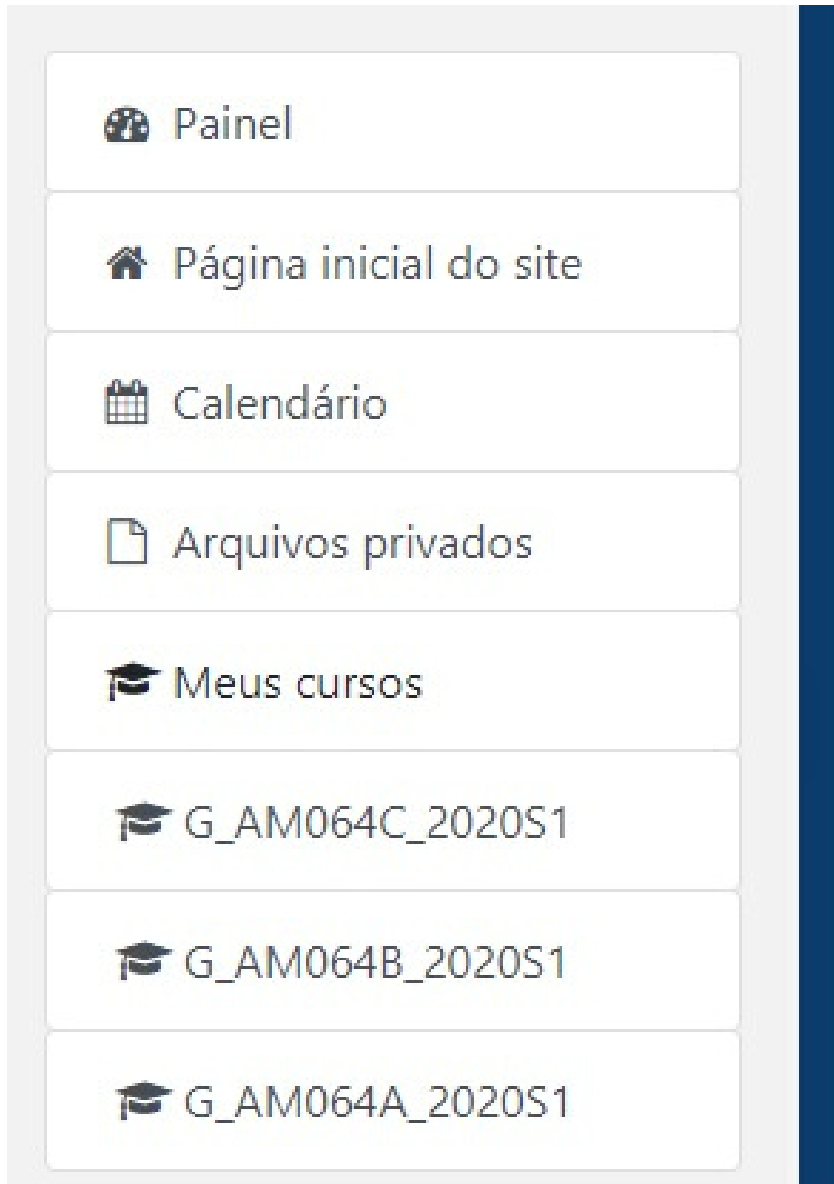


Imagem do usuário

Imagem atual

Nenhum

Nova imagem



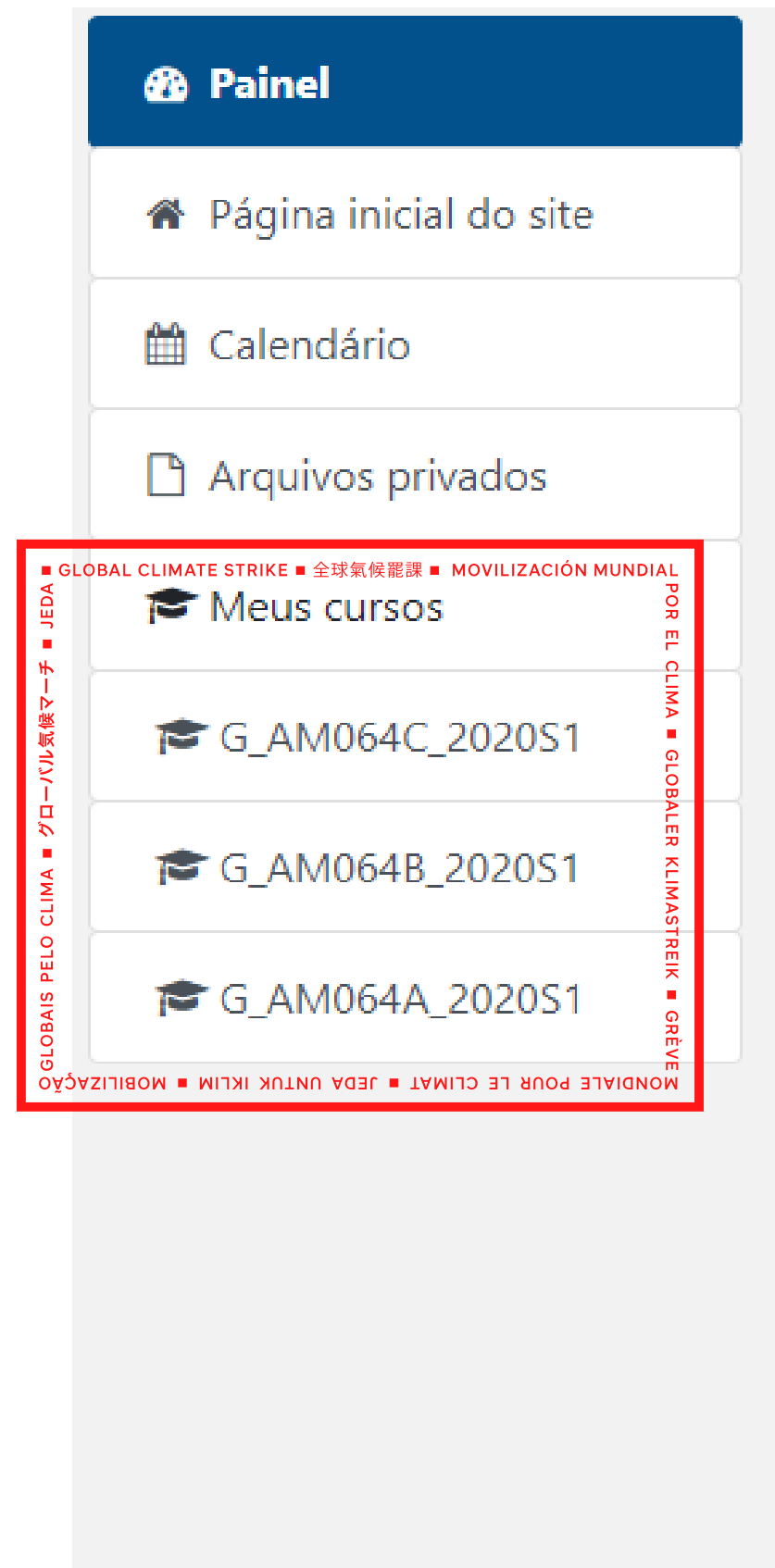
Tamanho máximo para arquivos: 1Gb, número máximo de anexos: 1




Tipos de arquivos aceitos:

Arquivos de imagem usados na Web .gif .jpe .jpeg .jpg .png .svg .svgz

Acesso às disciplinas



The image shows a vertical sidebar menu with a dark blue header labeled 'Painel'. Below the header are four menu items: 'Página inicial do site', 'Calendário', 'Arquivos privados', and 'Meus cursos'. The 'Meus cursos' item is highlighted with a red rectangular border. Inside this border, the text 'Meus cursos' is followed by three course entries, each with a graduation cap icon: 'G_AM064C_2020S1', 'G_AM064B_2020S1', and 'G_AM064A_2020S1'. The red border also contains multilingual text for 'Global Climate Strike' in various languages.



Selecione
uma
disciplina na
página inicial

Acesso às disciplinas

G_AM064B_2020S1

- Participantes
- Emblemas
- Competências
- Notas
- Painel
- Página inicial do site
- Calendário
- Arquivos privados
- Meus cursos
- G_AM064C_2020S1
- G_AM064B_2020S1**

Materiais da aula

- Programa da Disciplina
- Tutorial Moodle

Encontro 1

- Questionários de auto-avaliação e pesquisa
- Tarefa 1: Escolhas
- Fórum de apresentação
- Aula 01 - Apresentação da disciplina**
Desenho animado que retrata o cotidiano escolar.

Pesquisar nos Fóruns

Vai

Pesquisa Avançada ?

Últimos avisos

Acrescentar um novo tópico...
13 Mar, 14:02
Marilda Aparecida Dantas Graciola 306051
Atividades Via Moodle
Tópicos antigos ...

Próximos eventos

- Tarefa 2 - Autobiografia está marcado(a) para esta data
quinta, 26 março, 23:55
- Tarefa 1: Escolhas está com avaliação marcada para esta data

Acesso às tarefas

Em cada aula/encontro o aluno encontrará uma atividade.

Moodle | Materiais sobre Moodle | Suporte | Português - Brasil (pt_br)

G_AM064B_2020S1

- Participantes
- Emblemas
- Competências
- Notas
- Painel
- Página inicial do site
- Calendário
- Arquivos privados

Material de Apoio

- Programa da Disciplina
- Tutorial Moodle

Encontro 1

- Questionários de auto-avaliação e pesquisa
- Tarefa 1: Escolhas**
- Fórum de apresentação
- Aula 01 - Apresentação da disciplina

Desenho animado que retrata o cotidiano escolar.

Como está o meu aprendizado?

Acesse a tarefa para mais informações, prazos e envio.

GLOBAL CLIMATE STRIKE ■ 全球氣候罷課 ■ MOVILIZACIÓN MUNDIAL POR EL CLIMA ■ GLOBALER KLIMASTREIK ■ GRÈVE ■ BILIZACIÃO GLOBAIS PELO CLIMA ■ グローバル気候ストライキ ■ JEDA UNTUK IKLIM ■ MO-

Tarefa

Status de envio

Status de envio	Nenhuma tentativa
Status da avaliação	Não há notas
Data de entrega	quinta, 26 Mar 2020, 23:55
Tempo restante	3 dias 10 horas
Última modificação	-

Informações da atividade



Comentários sobre o envio

▶ Comentários (0)

Adicionar tarefa

Você ainda não fez um envio.



Enviar tarefa

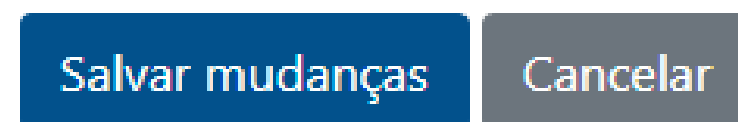
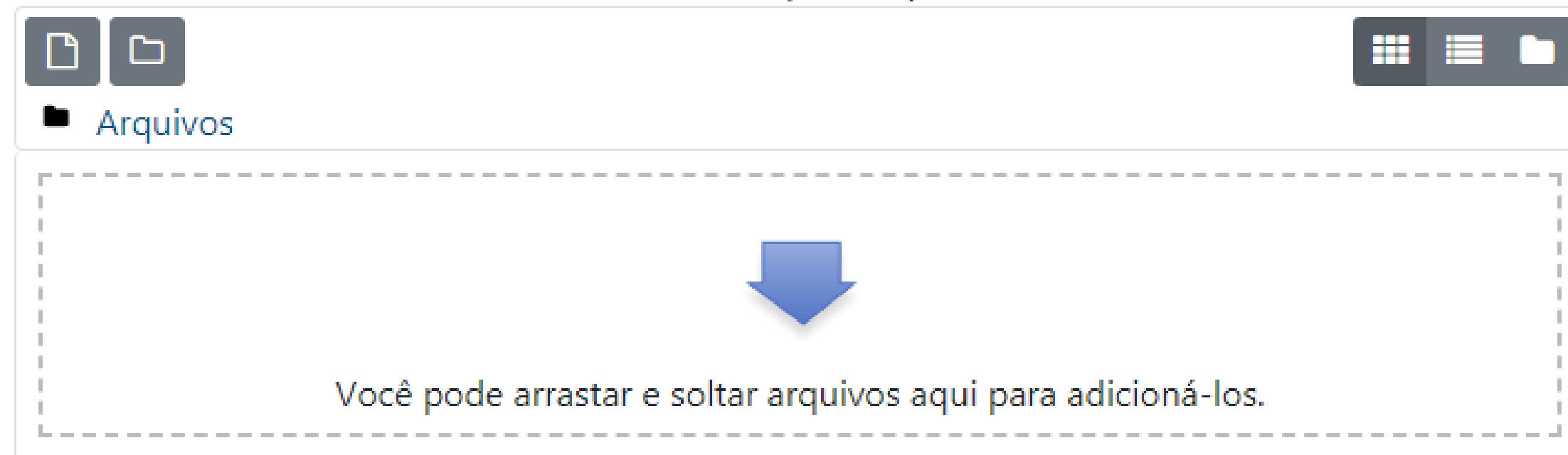
Tarefa

Arraste o arquivo até o lugar indicado para fazer o envio.



Envios de arquivo

Tamanho máximo para arquivos: 20Mb, número máximo de anexos: 1



Fórum

Clique no título do fórum de uma aula para ler e responde-lo



The screenshot shows a forum interface with a search bar at the top right containing the text "Buscar no fórum". Below the search bar is the forum title "Fórum de apresentação" and a gear icon. A description follows: "Este fórum é destinado para apresentação dos participantes da disciplina. É uma possibilidade de nos conhecermos melhor, podem ser dados acadêmicos (curso), gostos e atividades de lazer entre outras informações que acharem importante". A blue button labeled "Acrescentar um novo tópico de discussão" is positioned below the description. A table with four columns: "Tópico", "Autor", "Última mensagem ↓", and "Comentários" is shown. The first row contains a star icon, the topic title "Vamos nos apresentar!", a red arrow pointing to it, a profile picture of Marilda Apareci..., the author name "Marilda Apareci...", the date "13 Mar 2020", a message icon, the number "7", and a vertical ellipsis icon. At the bottom, there are navigation links: "← Tarefa 1: Escolhas", a "Seguir para..." dropdown menu, and "Aula 01 - Apresentação da disciplina ▶".

Buscar no fórum

Fórum de apresentação

Este fórum é destinado para apresentação dos participantes da disciplina. É uma possibilidade de nos conhecermos melhor, podem ser dados acadêmicos (curso), gostos e atividades de lazer entre outras informações que acharem importante

Acrescentar um novo tópico de discussão

Tópico	Autor	Última mensagem ↓	Comentários
☆ Vamos nos apresentar!	 Marilda Apareci... 13 Mar 2020		7

← Tarefa 1: Escolhas

Seguir para...

Aula 01 - Apresentação da disciplina ▶

Fórum

Após clicar no título, aperte em 'responder'.

Mostrar respostas aninhadas



Vamos nos apresentar!

por Marilda Aparecida Dantas Graciola 306051 - sexta, 13 Mar 2020, 13:59

Olá pessoal,

Espero que estejam todos bem!

Para iniciar nosso fórum de apresentação, começo aqui me (re)apresentando e contando um pouco mais:

Eu sou a Marilda. Sou psicóloga e atuo na Orientação Educacional do SAE desde 2014. Adoro estar entre os jovens! Gostaria de nadar mais do que tenho conseguido fazer atualmente, mas um dia um retorno com mais força! Tenho estudado sobre a autorregulação da aprendizagem em universitários e estudantes do ensino médio, bem como o desenvolvimento de carreira. Sou mãe do Gianluca que na próxima semana completará 2 aninhos. ;)

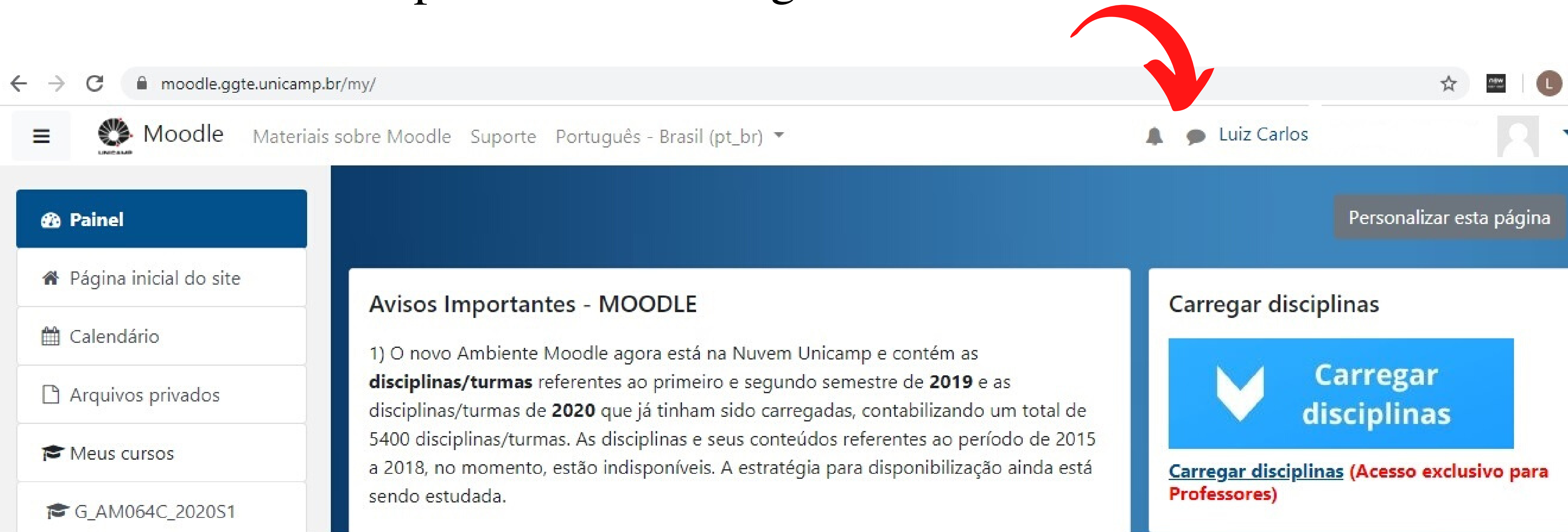
92 palavras



Responder

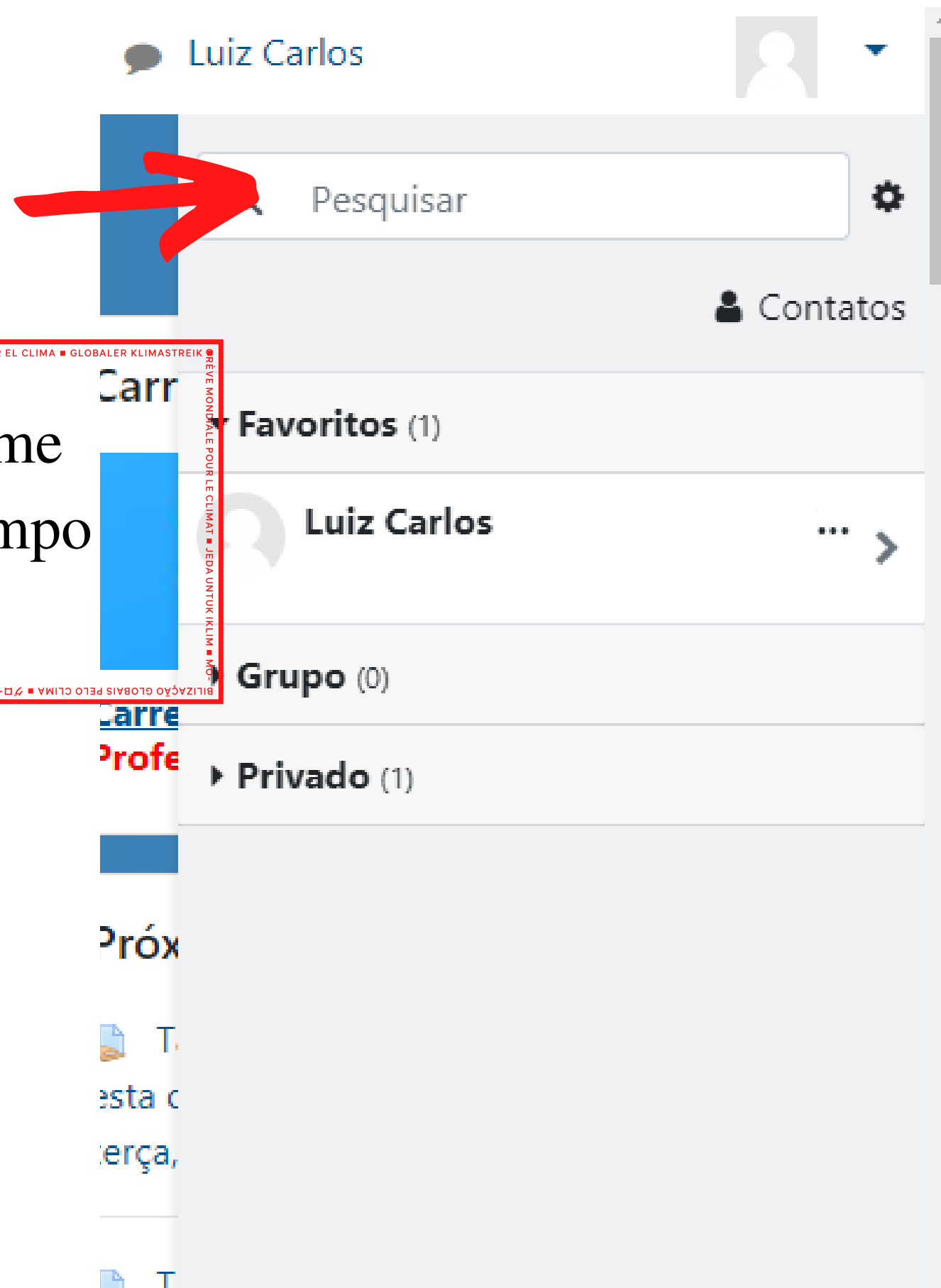
Mensagens

Use a ferramenta de mensagens para entrar em contato com o professor ou colega de turma.

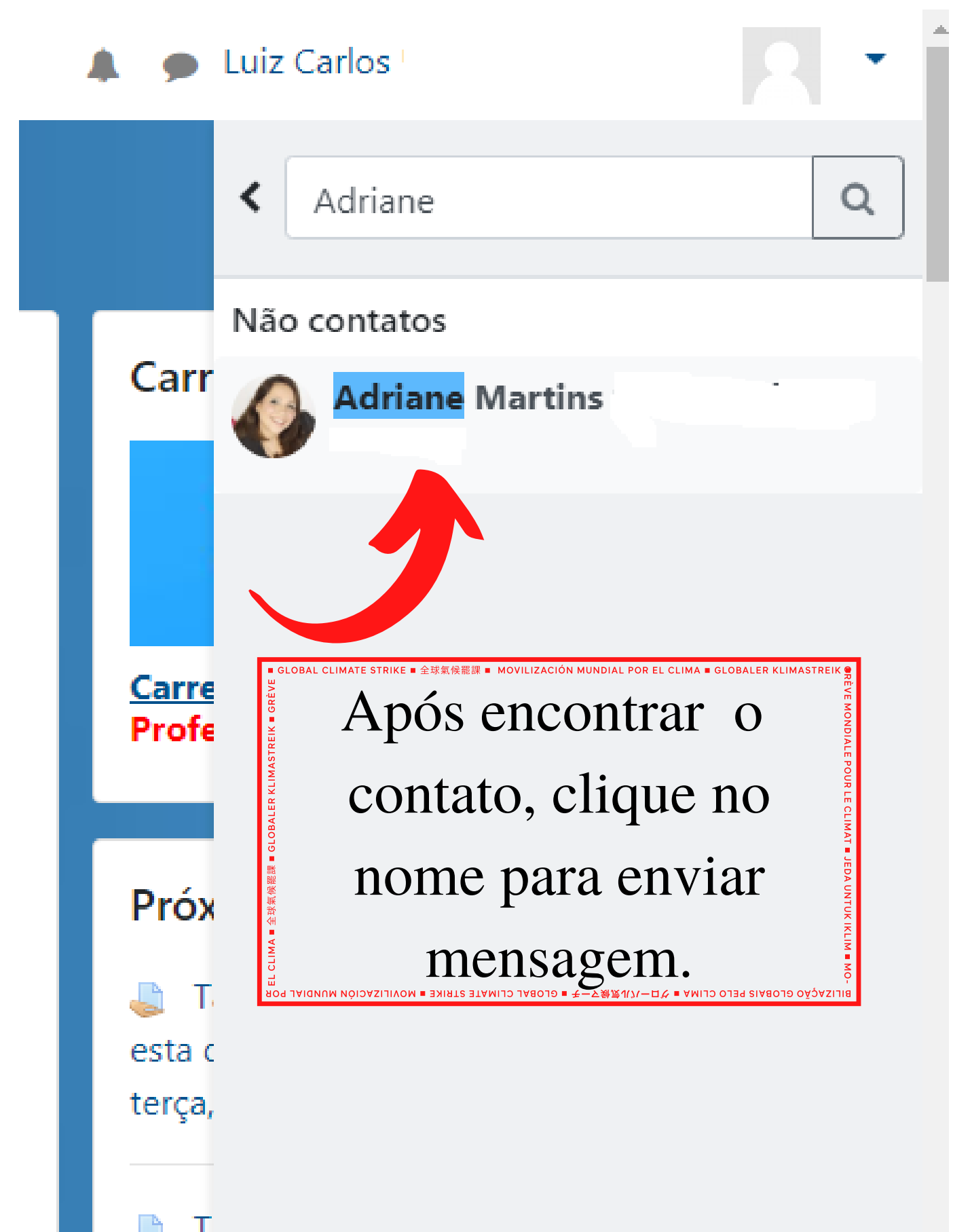


The screenshot shows the Moodle user interface. At the top, there is a navigation bar with the Moodle logo, the text "Moodle", and links for "Materiais sobre Moodle", "Suporte", and "Português - Brasil (pt_br)". On the right side of the navigation bar, there is a user profile icon for "Luiz Carlos" and a notification bell icon. A red arrow points to the notification bell icon. Below the navigation bar, there is a sidebar on the left with a "Painel" (Dashboard) section containing links for "Página inicial do site", "Calendário", "Arquivos privados", "Meus cursos", and "G_AM064C_2020S1". The main content area has a blue header with a "Personalizar esta página" button. Below the header, there is a "Avisos Importantes - MOODLE" section with a message about the new Moodle environment. To the right, there is a "Carregar disciplinas" section with a blue button labeled "Carregar disciplinas" and a link for "Carregar disciplinas (Acesso exclusivo para Professores)".

Mensagens



Pesquise o nome desejado no campo indicado.



Após encontrar o contato, clique no nome para enviar mensagem.

Sites

<https://www.prg.unicamp.br/>

<https://www.sae.unicamp.br/portal/pt/>

<https://www.ea2.unicamp.br/>

